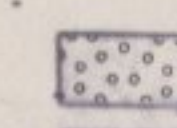







14-A-18

14-A-23

SUELO URBANO


	EDIFICACION CERRADA		ZONA VERDE
	EDIFICACION ABIERTA		ESCOLAR
	INDUSTRIAL		PLAZA

Aprob. del Sr. Alcalde 4-7-91
 Toma con 0.2 18-12-91

DILIGENCIA: Se extiende para hacer constar que estos planos y documentos fueron aprobados en sesión plenaria del día 5 NOV. 1991 de 19...
 EL SECRETARIO,

PROYECTO	NORMAS SUBSIDIARIAS DE PLANEAMIENTO DEL MUNICIPIO DEL ROSARIO	FASE	ORDENACION
SITUACION	ISLA DE TENERIFE (CANARIAS)		
PROMOTOR	ILMO. AYUNTAMIENTO DEL ROSARIO		

PLANO	SUELO URBANO ALINEACIONES Y RASANTES LA ESPERANZA	Nº DE PLANO	9
ESCALA	1:1000	FECHA	15-NOV.-1989

ARQUITECTO	JAVIER DOMINGUEZ ANADON	FDO.	
C/ IRIARTE Nº 1, 2º	1fno: 28 45 52	SANTA CRUZ DE TENERIFE	